

Systemes de fenêtrages
de nouvelle génération.





Systemes de fenetres

ELEGANT 2 joints	4
ELEGANT 3 joints	6
ELEGANT Plus	8
GRANDO Eforte	10
GRANDO Eforte Aluclip	12

Systemes de portes

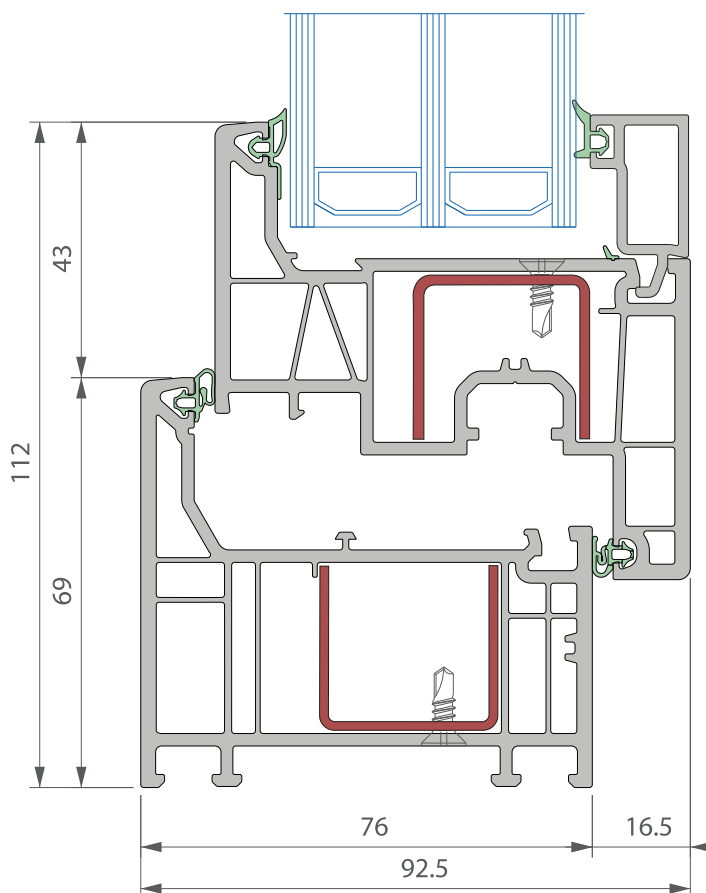
ELEGANT Porte de terrasse	14
ELEGANT Porte d'entree	16
HST	18



ELEGANT
2 JOINTS DE FRAPPE

Spécifications techniques:

Profilé	Deceuninck	Quincaillerie	Siegenia Titan AF
Profilés sans plomb	✓	Galets champignons	✓
Profilés recyclés	✓	Microventilation	✓
Largeur de	76 mm	Verrou à levier	✓
Nombre de chambres	5	Anti fausse manoeuvre	✓
Ouvrant	non-affleurant	Gâche de sécurité	✓
Hauteur de	112 mm	Possibilité d'assurer la classe RC 2	-
Nombre de joints	2	Poignée	Hoppe Secustic
Isolation thermique Uw (pour la fenêtre de référence avec le vitrage Ug = 0,5 et Warme Edge Advance)	0,78 W/(m ² ·K)	Vitrage	
		Épaisseur de vitrage pour le dormant	10-55 mm
		Épaisseur de vitrage pour l'ouvrant	14-59 mm
		Vitrage standard	Ug = 1,1 W/(m ² ·K)
		Intercalaire	SSP Advance ou alu
Couleurs			
Blanc	✓		
Base en crème	-		
Large gamme de couleurs	✓		
Duo couleurs	-		

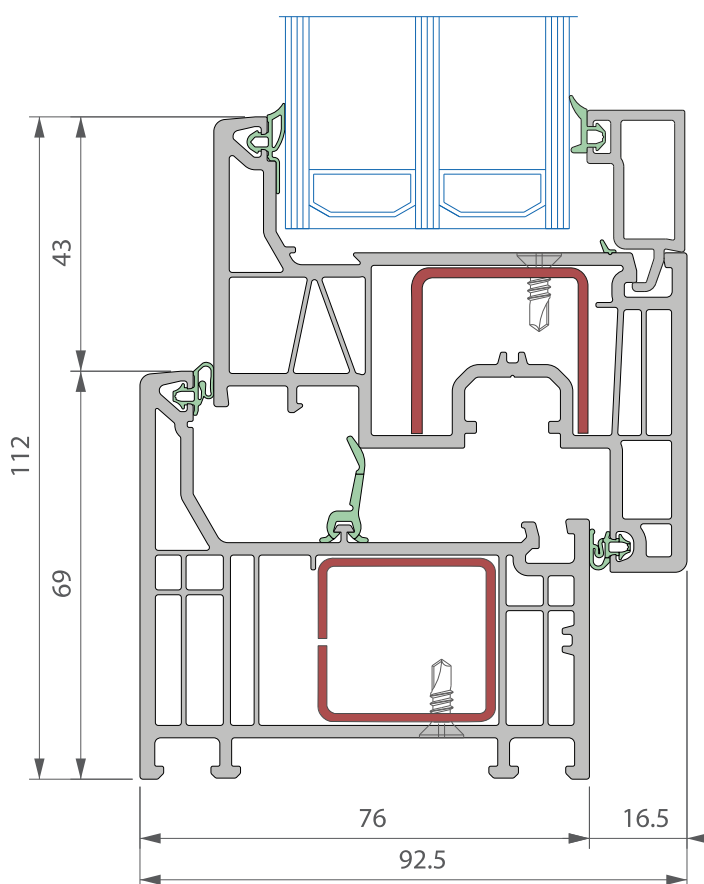




ELEGANT
3 JOINTS DE FRAPPE

Spécifications techniques:

Profilé	Deceuninck	Quincaillerie	Siegenia Titan AF
Profilés sans plomb	✓	Galets champignons	✓
Profilés recyclés	✓	Microventilation	✓
Largeur de	76 mm	Verrou à levier	✓
Nombre de chambres	6	Anti fausse manoeuvre	✓
Ouvrant	non-affleurant	Deux gâches de sécurité	✓
Hauteur de	112 mm	Possibilité d'assurer la classe RC 2	✓
Nombre de joints	3	Poignée	Hoppe Secustic
Isolation thermique Uw (pour la fenêtre de référence avec le vitrage Ug = 0,5 et Warme Edge Advance)	0,72 W/(m ² ·K)	Vitrage	
Couleurs		Épaisseur de vitrage pour le dormant	10-55 mm
Blanc	✓	Épaisseur de vitrage pour l'ouvrant	14-59 mm
Base en crème	✓	Vitrage standard	Ug = 0,5 W/(m ² ·K)
Large gamme de couleurs	✓	Intercalaire	SSP Advance ou alu
Duo couleurs	✓		

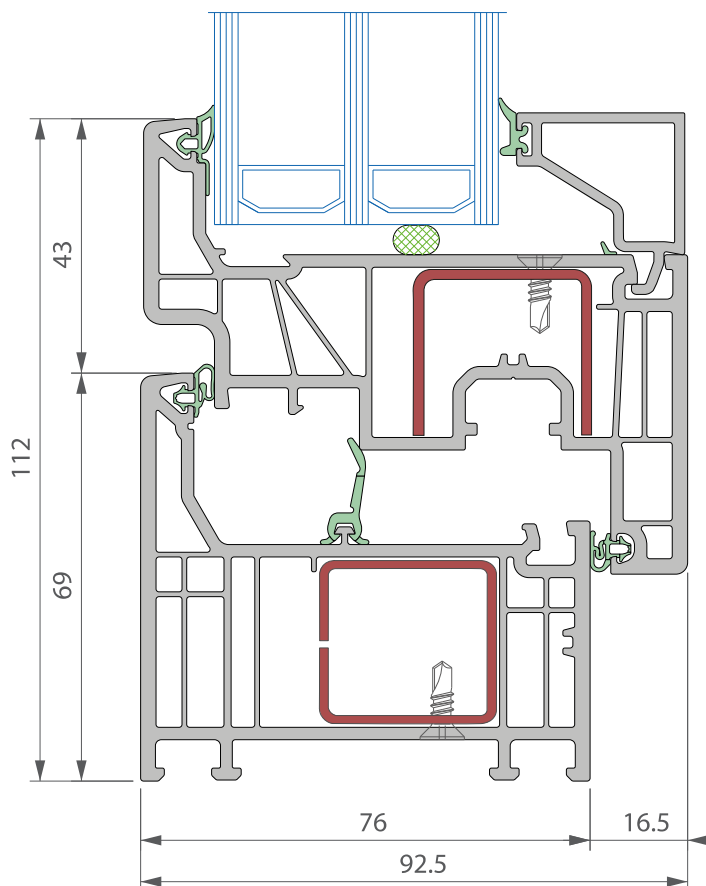




ELEGANT Plus

Spécifications techniques:

Profilé	Deceuninck	Quincaillerie	Siegenia Titan AF
Profilés sans plomb	✓	Galets champignons	✓
Profilés recyclés	✓	Microventilation	✓
Largeur de	76 mm	Verrou à levier	✓
Nombre de chambres	6	Anti fausse manoeuvre	✓
Ouvrant	affleurant	Deux gâches de sécurité	✓
Hauteur de	112 mm	Possibilité d'assurer la classe RC 2	✓
Nombre de joints	3	Poignée	Hoppe Secustic
Isolation thermique Uw (pour la fenêtre de référence avec le vitrage Ug = 0,5 et Warme Edge Advance)	0,73 W/(m ² ·K)	Vitrage	
		Épaisseur de vitrage pour le dormant	10-55 mm
		Épaisseur de vitrage pour l'ouvrant	26-71 mm
		Vitrage standard	Ug = 0,5 W/(m ² ·K)
		Intercalaire	SSP Advance ou alu
Couleurs			
Blanc	✓		
Base en crème	✓		
Large gamme de couleurs	✓		
Duo couleurs	✓		



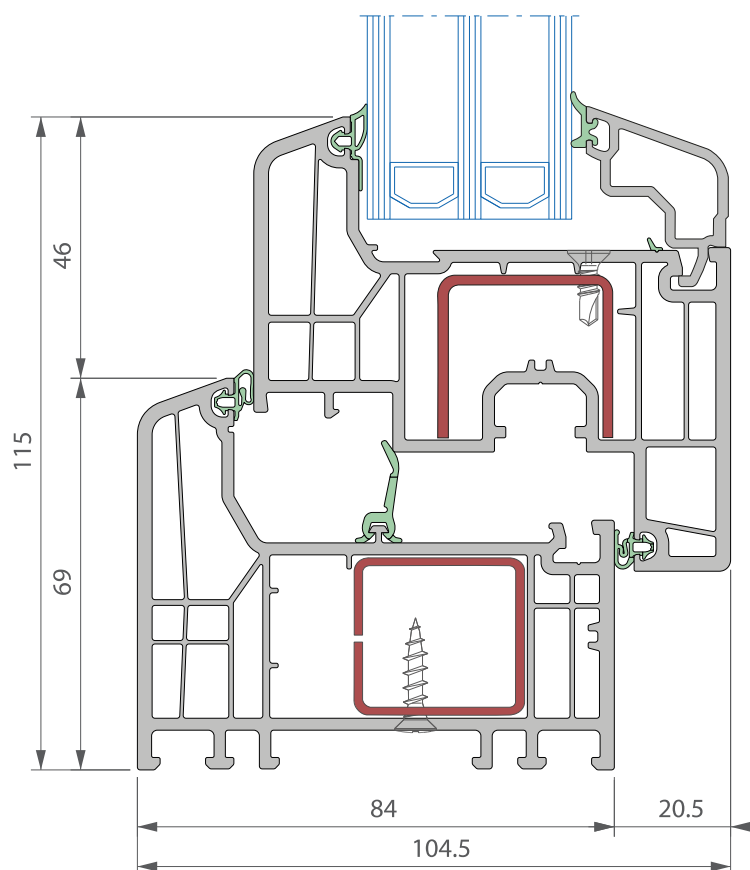


GRANDO

EFORTE

Spécifications techniques:

Profilé	Deceuninck	Quincaillerie	Siegenia Titan AF
Profilés sans plomb	✓	Galets champignons	✓
Profilés recyclés	✓	Microventilation	✓
Largeur de	84 mm	Verrou à levier	✓
Nombre de chambres	6	Anti fausse manoeuvre	✓
Ouvrant	non-affleurant	Deux gâches de sécurité	✓
Hauteur de	115 mm	Possibilité d'assurer la classe RC 2	✓
Nombre de joints	3	Poignée	Hoppe Secustic
Isolation thermique Uw (pour la fenêtre de référence avec le vitrage Ug = 0,5 et Warme Edge Advance)	0,73 W/(m ² ·K)	Vitrage	
		Épaisseur de vitrage	10-55 mm
		Vitrage standard	Ug = 0,5 W/(m ² ·K)
		Intercalaire	SSP Advance ou alu
Couleurs			
Blanc	✓		
Base en crème	-		
Large gamme de couleurs	✓		
Duo couleurs	✓		



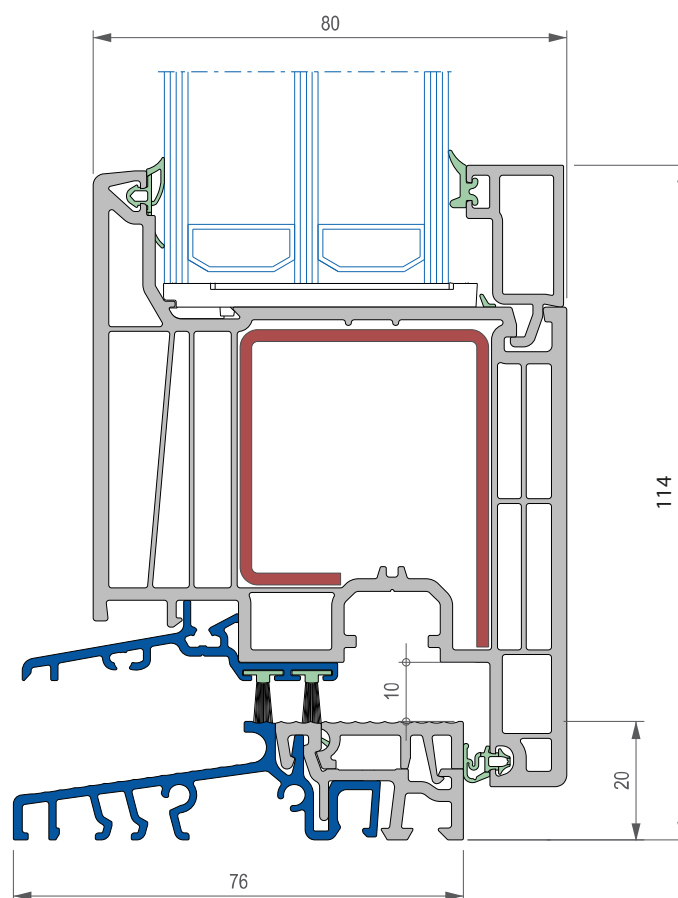


ELEGANT porte

de terrasse

Spécifications techniques:

Profilé	Deceuninck	Quincaillerie
Profilés sans plomb	✓	Ferrure WINKHAUS
Profilés recyclés	✓	Trois points de fixation
Largeur de	76 mm	Deux galets champignon
Nombre de chambres	6	Deux gâches anti effraction
Hauteur dormant et ouvrant	154 mm	Classe d'antieffraction RC2
Hauteur seuil et ouvrant	114 mm	Charnières dr Hahn KT-V
Possibilité seuil alu ou dormant		
Nombre de joints	3	Renfort
Isolation thermique Uw (pour la fenêtre de référence avec le vitrage Ug = 0,5 et Warme Edge Advance)	0,87 W/(m².K)	Renfort en acier galvanisé
		Renfort fermé dans le dormant 1,5 mm
		Renfort ouvert dans l'ouvrant 2,0 mm
Couleurs		Vitrage
Blanc	✓	Possibilité de mettre un vitrage ou panneau PVC jusqu'à 59 mm d'épaisseur.
Base en crème	✓	
Large gamme de couleurs	✓	
Duo couleurs	✓	



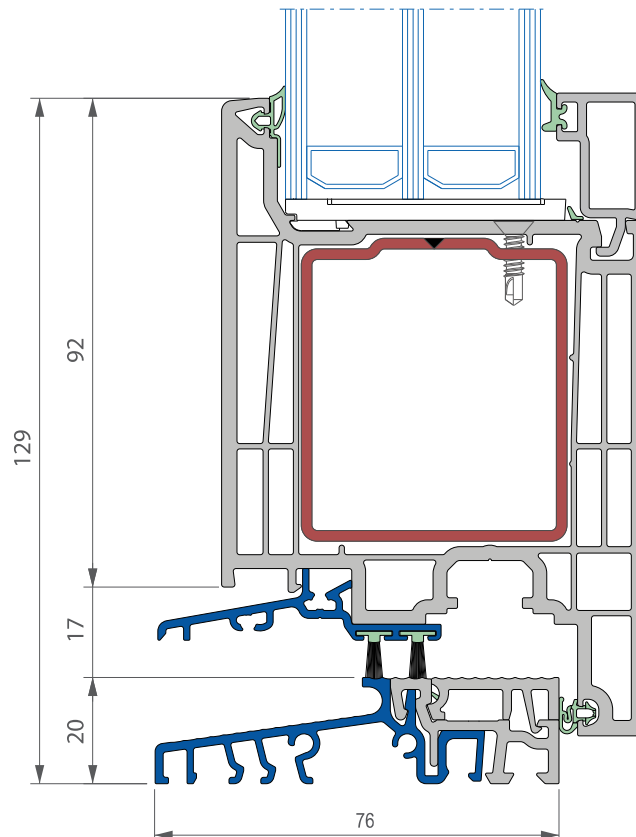



ELEGANT Porte

d'entrée

Spécifications techniques:

Profilé	Deceuninck	Quincaillerie
Profilés sans plomb	✓	Ferrure WINKHAUS
Profilés recyclés	✓	Jusqu'à 5 points de fixation possible
Largeur de	76 mm	Charnières dr Hahn KT-V
Nombre de chambres	6	
Hauteur dormant et ouvrant	170 mm	
Hauteur seuil et ouvrant	129 mm	
Possibilité seuil aluminium ou kaltefein		
Nombre de joints	3	
Isolation thermique Uw (pour la fenêtre de référence avec le vitrage Ug = 0,5 et Warme Edge Advance)	0,93 W/(m ² .K)	
Couleurs		Vitrage
Blanc	✓	Possibilité de mettre un vitrage ou panneau PVC jusqu'à 59 mm d'épaisseur.
Base en crème	✓	
Large gamme de couleurs	✓	
Duo couleurs	✓	

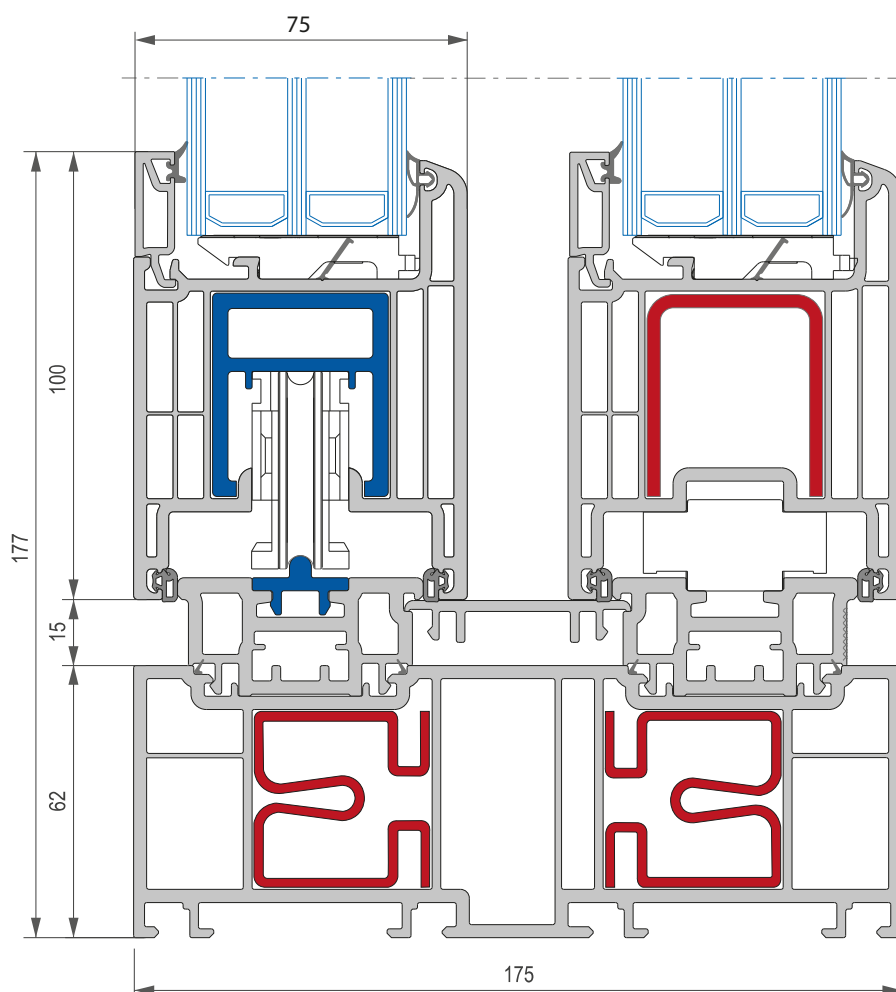




HST

Spécifications techniques:

Profilé	Deceuninck	Quincaillerie Siegenia	
Profilés sans plomb	✓	Portal HS	
Profilés recyclés	-	Soft Close (en option)	
Largeur de (dormant/ouvrant)	175 mm/75 mm	Vitrage	
Nombre de chambres (dormant/ouvrant)	6/5	Épaisseur de vitrage	24-53 mm
Hauteur de (seuil/ouvrant)	177 mm	Vitrage standard	$U_g = 0,5 \text{ W}/(\text{m}^2\cdot\text{K})$
Hauteur de (avec seuil PMR)	115 mm	Intercalaire	SSP Advance ou alu
Nombre de joints	2		
Isolation thermique U_w (pour la fenêtre de référence avec le vitrage $U_g = 0,5$ et Warme Edge Advance)	$0,82 \text{ W}/(\text{m}^2\cdot\text{K})$		
Couleurs			
Blanc	✓		
Base en crème	-		
Large gamme de couleurs	✓		
Duo couleurs	✓		



 **B-LUX CHASSIS**

(Mettet) **+32 (0)71 71 44 40**, (Namur) **+32 (0)81 21 62 56**
info@chassisblux.be, www.chassisblux.be